КАТАЛОГ ДВЕРНЫХ РУЧЕК



ООО «Спец-Деталь»

Г. Уфа

2023г

ПРИВЕТСТВУЕМ ВАС
ОТ ИМЕНИ ВСЕГО КОЛЛЕКТИВА ООО «СПЕЦ-ДЕТАЛЬ»!

На страницах этого каталога мы представляем вам нашу продукцию!

Дверные ручки ТУ-25.72.14-001-43165071-2020.

Качество нашей продукции подтверждается сертификатом соответствия, а так же многолетним опытом производства.

Дверные ручки производства ООО «СПЕЦ-ДЕТАЛЬ» можно встретить в каждом крупном городе России.

Почему стоить заказать дверную фурнитуру именно у нас?

Дверные поручни производства ООО «Спец-Деталь» торговая марка СДР - это продукт, зарекомендовавший себя годами. Классическая геометрия изделий совмещает в себе эргономику и лаконичный дизайн. Отлично вписывается в интерьер и не привлекает излишнее внимание угловатыми нелепыми формами. На наших ручках не видны сварочные швы, зазоры между деталями изделия. Это придаёт поручням монолитный вид. Мы сопровождаем нашу продукцию в гарантии, всегда четко исполняем гарантийные обязательства, в целях повышения качества производим лабораторные испытания продукции.

Мы всегда прислушиваемся к пожеланиям клиентов, можем предложить конкурентоспособную цену на продукцию, всегда готовы проконсультировать по поводу нюансов заказа, например в части правильного подбора материала, из которого будет изготовлена дверная ручка, исходя из климатических условий, требований к дизайну, прочности и эргономики.

Наше предприятие постоянно развивается: модернизируется производство и совершенствуется технология, для того, чтобы наши клиенты получали продукцию надлежащего качества и в срок.

У нас хорошая производственно-технологическая база. В основном производстве располагаем такими технологиями как: покрытие нержавейки нитридом титана, что позволяет придать нержавеющей стали золотой цвет, электроэрозионная полировка, которая позволяет получить зеркальную поверхность, а так же порошковая покраска. Максимум комплектующих изделий производим самостоятельно, чтобы как можно меньше зависеть от поставщиков.

Содержание каталога:

1 Монтажные элементы
2 Технологии дизайна поручней
2.1 Полировка (PSS)
2.2 Матирование (SSS)
2.3 Нитрид титана (TiN)
2.4 Накатка
2.5 Перфорация
2.6 Поручни с деревянной вставкой
3 Классический дизайн, простота и надежность
4 Обслуживание и уход за дверными ручками из нержавеющей стали

МОНТАЖНЫЕ ЭЛЕМЕНТЫ

КАЧЕСТВЕННЫЙ КРЕПЕЖ – ЗАЛОГ НАДЕЖНОСТИ

- Основная часть дверных ручек нашего производства (СДР) комплектуется запатентованным «Узлом крепления дверных ручек» – это хорошо зарекомендовавшая себя система, которая упрощает монтажные работы и обеспечивает надежную установку ручек на дверное полотно.
- Комплектующие для данного узла также производятся на нашем предприятии.

РОССИЙСКАЯ ФЕДЕРАЦИЯ

ПАТЕНТ

НА ПОЛЕЗНУЮ МОДЕЛЬ

№ 215509

Узел крепления дверных ручек

Патентообладатель: *Бариев Ирик Газимович (RU)*

Автор(ы): *Бариев Ирик Газимович (RU)*

Заявка № 2021139971
Приоритет полезной модели 28 декабря 2021 г.
Дата государственной регистрации
в Государственном реестре полезных
моделей Российской Федерации 15 декабря 2022 г.
Срок действия исключительного права
на полезную модель истекает 28 декабря 2031 г.

Руководитель Федеральной службы
по интеллектуальной собственности
Ю.С. Зубов

РОССИЙСКАЯ ФЕДЕРАЦИЯ

ПАТЕНТ

НА ПОЛЕЗНУЮ МОДЕЛЬ

№ 215432

Узел крепления дверной ручки

Патентообладатель: *Бариев Ирик Газимович (RU)*

Автор(ы): *Бариев Ирик Газимович (RU)*

Заявка № 2022106027
Приоритет полезной модели 04 марта 2022 г.
Дата государственной регистрации
в Государственном реестре полезных
моделей Российской Федерации 13 декабря 2022 г.
Срок действия исключительного права
на полезную модель истекает 04 марта 2032 г.

Руководитель Федеральной службы
по интеллектуальной собственности
Ю.С. Зубов



Обратите внимание!
Пластиковый буртик должен утапливаться в дверное полотно. Это необходимо учесть при выборе сверла соответствующего диаметра.

Обратите внимание!
Стандартная длина шпильки – 110 мм, это позволяет устанавливать дверные ручки на большинство стандартных дверных полотен из алюминиевого профиля, ПВХ, дерева, листового металла (металлические двери коробчатой конструкции).
Шпильки могут быть изготовлены по индивидуальному заказу. Подобрать длину шпильки на нестандартную ширину дверного полотна вы можете по таблице на нашем сайте или проконсультировавшись с нашими менеджерами.

МОНТАЖНЫЕ ЭЛЕМЕНТЫ

КАЧЕСТВЕННЫЙ КРЕПЕЖ – ЗАЛОГ НАДЕЖНОСТИ

Монтажные элементы для одностороннего крепления дверных ручек рассматриваются в индивидуальном порядке в зависимости от параметров и конструкции дверного полотна.

Возможные варианты исполнений:



Монтаж через гайку Эриксона – подходит практически для любых дверей. Для коробчатых пустотелых дверных полотен, для дверей из дерева, из алюминиевого или ПВХ профиля.
Особенности: наличие гайки Эриксона на обратной стороне двери. Простой монтаж, не требующий специальных навыков.



Монтаж через стальной «ввертыш» – подходит в основном для полнотелых дверей из массива дерева или с деревянным каркасом.
Особенности: отсутствие каких-либо крепежных элементов на обратной стороне двери. Ввертыш приобретается отдельно у сторонних производителей.
Монтаж через анкер для пустотелых конструкций – подходит для коробчатых пустотелых дверных полотен, для дверей из алюминиевого или ПВХ профиля.
Особенности: отсутствие каких-либо крепежных элементов на обратной стороне двери. Анкер приобретается отдельно у сторонних производителей.



Потайной монтаж – подходит для коробчатых пустотелых дверных полотен, для дверей из дерева, из алюминиевого или ПВХ профиля.
Особенности: отсутствие каких-либо крепежных элементов на обратной стороне двери. Трудоемкий процесс монтажа, требующий слесарных навыков и наличие спец. инструмента, монтаж должен осуществляться специалистом.

ТЕХНОЛОГИИ ДИЗАЙНА ПОРУЧНЕЙ

ФОРМА И СТИЛЬ

AISI 304 или AISI 316 – какую нержавеющую сталь выбрать:

- Для ручек, эксплуатация которых планируется в агрессивной среде, например: прибрежные районы с повышенной влажностью или морским воздухом; Придорожные объекты, где входные группы выходят на оживленные улицы, которые зимой обильно поливаются реагентами; Промзоны и т.п.– мы рекомендуем применять AISI 316
- Для всех остальных случаев подойдет AISI 304



Поручни дверных ручек изготавливаются из нержавеющей (AISI 304/ AISI 316) профильной трубы стандартного ассортимента следующих сечений:

- Круг
- Овал
- Прямоугольник
- Квадрат



Заглушки устанавливаются двумя способами:

- Сварка – в результате последующей обработки на поручне имеется фаска 3 мм.
- Запрессовка – в результате последующей обработки на поручне имеется фаска 1 мм.

ТЕХНОЛОГИИ ДИЗАЙНА ПОРУЧНЕЙ

ФОРМА И СТИЛЬ

Виды обработки поручней:

- Полировка (PSS);
- Матовая (SSS);
- Покрытие нитридом титана (TiN);
- Перфорация;
- Накатка;
- Покраска порошковой краской

ТЕХНОЛОГИИ ДИЗАЙНА ПОРУЧНЕЙ

2.1

ФОРМА И СТИЛЬ

Полировка (PSS) – вид обработки с применением электроплазменной полировки, в результате которой получается зеркальная поверхность, с шероховатостью Ra 0,01 мкм.

Применяемость: для всех стоек, кронштейнов и поручней из нержавеющей стали любого сечения, в том числе для комбинированных поручней и поручней с накаткой.

Особенности: повышение антикоррозийных качеств в связи с равномерным распределением оксидной пленки Cr_2O_3 по поверхности.

Применимо для ручек с накаткой

Комбинируется с SSS

Обратите внимание!
Максимальная длина поручня для данного вида обработки 1700 мм.

ТЕХНОЛОГИИ ДИЗАЙНА ПОРУЧНЕЙ

2.2

ФОРМА И СТИЛЬ

Матирование (SSS) – оно же сатинирование, вид обработки с помощью абразивных материалов, которые покрывают поверхность множеством однонаправленных микро царапин, с шероховатостью Ra 0,5 -0,8 мкм.

Применяемость: для всех стоек, кронштейнов и поручней из нержавеющей стали любого сечения, в том числе для комбинированных поручней.

Особенности: устойчива к незначительным загрязнениям, незаметны следы от рук и пальцев, повышается устойчивость к небольшим царапинам, появляющимся в результате эксплуатации.

Гладкая поверхность



Комбинируется с PSS

Обратите внимание!
Максимальная длина поручня для данного вида обработки:
3000 мм для круглого и овального профиля;
2000 мм для прямоугольного и квадратного профиля

ТЕХНОЛОГИИ ДИЗАЙНА ПОРУЧНЕЙ

2.3

ФОРМА И СТИЛЬ

Покрытие нитридом титана – вид обработки с применением вакуумного напыления нитрида титана (TiN), который упрочняет поверхность поручня и придает ей золотистый цвет

Применяемость: для всех стоек, кронштейнов и поручней из нержавеющей стали любого сечения.

Особенности: ручка приобретает золотистый цвет, повышается устойчивость к царапинам, появляющимся в результате эксплуатации, за счет упрочнения поверхностного слоя.

Поручни и стойки покрываются отдельно

Комбинируется с SSS

Обратите внимание!
Максимальная длина поручня для данного вида обработки 2000 мм.

Необходимо учесть при заказе!
Данная технология включает трудоемкие и продолжительные по времени технологические операции, в связи с чем срок выполнения заказа увеличивается пропорционально его объемам.

ТЕХНОЛОГИИ ДИЗАЙНА ПОРУЧНЕЙ

ФОРМА И СТИЛЬ

Накатка – вид дополнительной обработки толстостенного трубного профиля давлением, в результате чего на поверхности выдавливается ромбовидная фактура.

Применяемость: для поручней из нержавеющей стали круглого сечения, диаметром 32 мм.

Особенности: прочный толстостенный поручень, необычная фактура, которая привлекает взгляд и тактильно приятна. На накатанной части не заметны царапины и не остаются следы от рук и пальцев.



Поручень возможно установить на любые стойки и кронштейны из нержавеющей стали



Обратите внимание!
Максимальная длина поручня для данного вида обработки 1700 мм.

Необходимо учесть при заказе!
Данная технология включает трудоемкие и продолжительные по времени технологические операции, в связи с чем срок выполнения заказа увеличивается пропорционально его объемам.

ТЕХНОЛОГИИ ДИЗАЙНА ПОРУЧНЕЙ

ФОРМА И СТИЛЬ

Перфорация – вид дополнительной обработки трубного профиля круглого и овального сечения, в результате которой на поверхности образуются неглубокие круглые отверстия с выдержанным расстоянием между друг другом

Применяемость: для поручней из нержавеющей стали круглого и овального сечения.

Особенности: необычная фактура, которая привлекает взгляд и тактильно приятна. Перфорированная часть может быть дополнительно сатинирована, это выделит перфорацию на фоне поручня, и добавить все плюсы матовой поверхности: устойчивость к незначительным загрязнениям и следам от рук и пальцев.



Обратите внимание!
Максимальная длина поручня для данного вида обработки 1500 мм.

Необходимо учесть при заказе!
Данная технология включает трудоемкие и продолжительные по времени технологические операции, в связи с чем срок выполнения заказа увеличивается пропорционально его объемам.

ТЕХНОЛОГИИ ДИЗАЙНА ПОРУЧНЕЙ

ФОРМА И СТИЛЬ

Поручни со вставкой из ценных пород дерева – пожалуй, самый интересный поручень нашего производства! Ценные породы дерева всегда ассоциируются с благополучием и достатком, а прикосновение к деревянной поверхности такого поручня сразу же настраивает на тепло и уют!

Применяемость: для поручней из нержавеющей стали круглого сечения диаметром 32 мм, на любых стойках нашего производства

Особенности: благородный внешний вид, теплые и приятные тактильные ощущения от дерева ценных пород, в прочной оправе из нержавеющей стали.

Обратите внимание!
Максимальная длина поручня для данного вида обработки 3000 мм.
Палитра пропиток на любой вкус!

Необходимо учесть при заказе!
Данная технология включает трудоемкие и продолжительные по времени технологические операции, в связи с чем срок выполнения заказа увеличивается пропорционально его объемам.

СДР-11Д

СДР-12Д

СДР-13Д

КЛАССИЧЕСКИЙ ДИЗАЙН

ПРОСТОТА И НАДЕЖНОСТЬ

СДР - 10

Материал поручня и кронштейнов – нержавеющая сталь AISI 304/ AISI 316

Длина поручня (мин./ макс.) – 200 мм/ 3000 мм

Диаметр поручня – 25 мм; 32 мм

Диаметр стойки кронштейна – 20 мм; 25 мм

Расстояние от двери до поручня: 81мм; 88 мм

Количество кронштейнов – от 2х и более, на усмотрение заказчика

Расстояние между кронштейнами – регулируемое

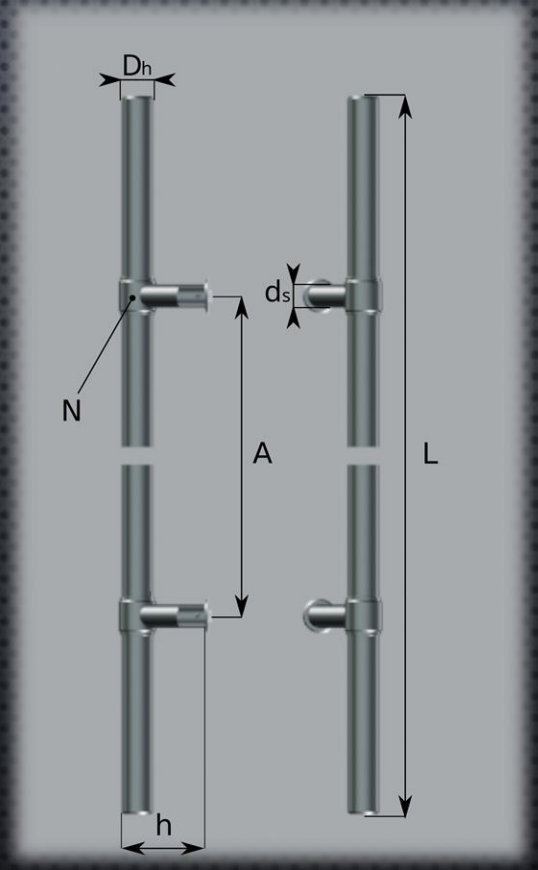

КЛАССИЧЕСКИЙ ДИЗАЙН

ПРОСТОТА И НАДЕЖНОСТЬ

СДР – 10.1

Материал поручня и кронштейнов – нержавеющая сталь AISI 304/ AISI 316

Длина поручня (мин./ макс.) – 200 мм/ 3000 мм

Диаметр поручня – 25 мм; 32 мм

Диаметр стойки кронштейна – 20 мм; 25 мм

Расстояние от двери до поручня: 81 мм; 88 мм

Количество кронштейнов – от 2х и более, на усмотрение заказчика

Расстояние между кронштейнами – регулируемое

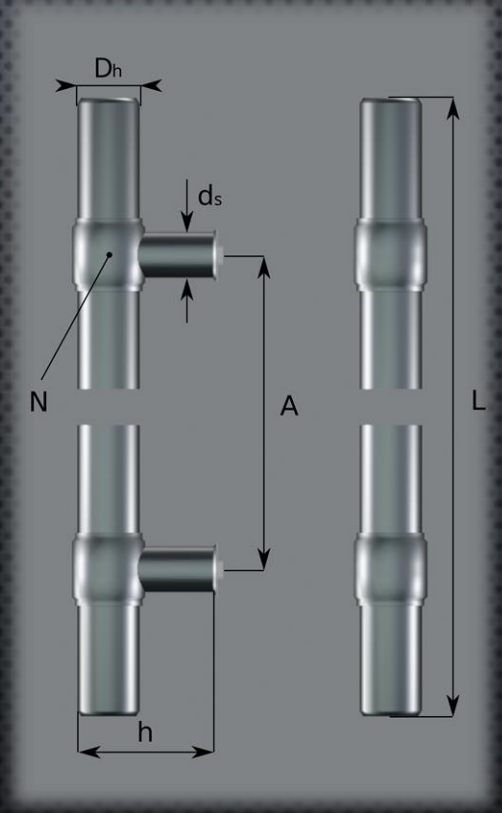



КЛАССИЧЕСКИЙ ДИЗАЙН

ПРОСТОТА И НАДЕЖНОСТЬ

СДР – 10.2

Материал поручня и кронштейнов – нержавеющая сталь AISI 304/ AISI 316

Длина поручня (мин./ макс.) – 200 мм/ 3000 мм

Диаметр поручня – 25 мм; 32 мм

Диаметр стойки кронштейна – 20 мм; 25 мм

Расстояние от двери до поручня: 81 мм; 88 мм

Количество кронштейнов – от 2х и более, на усмотрение заказчика

Расстояние между кронштейнами – регулируемое

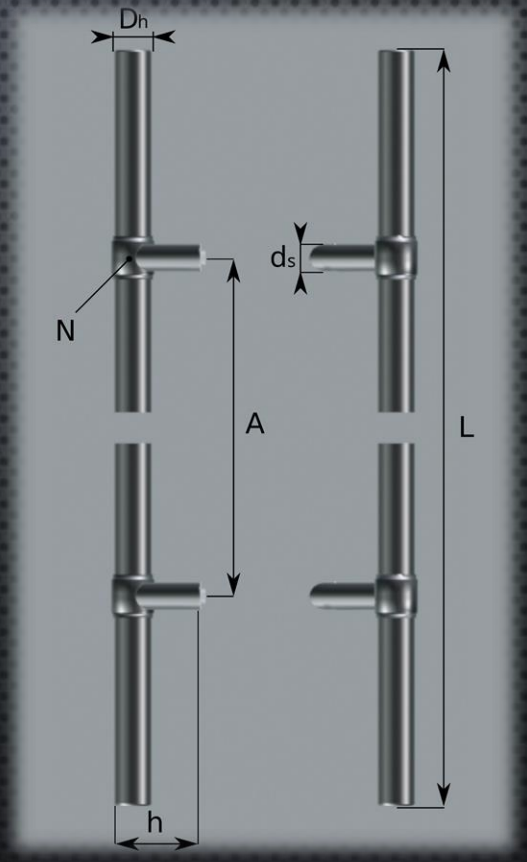



КЛАССИЧЕСКИЙ ДИЗАЙН

ПРОСТОТА И НАДЕЖНОСТЬ

СДР – 10.4

Материал поручня и кронштейнов – нержавеющая сталь AISI 304/ AISI 316

Длина поручня (мин./ макс.) – 200 мм/ 3000 мм

Диаметр поручня – 32 мм

Диаметр стойки кронштейна – 25 мм

Расстояние от двери до поручня: 88 мм

Количество кронштейнов – от 2х и более, на усмотрение заказчика

Расстояние между кронштейнами – регулируемое

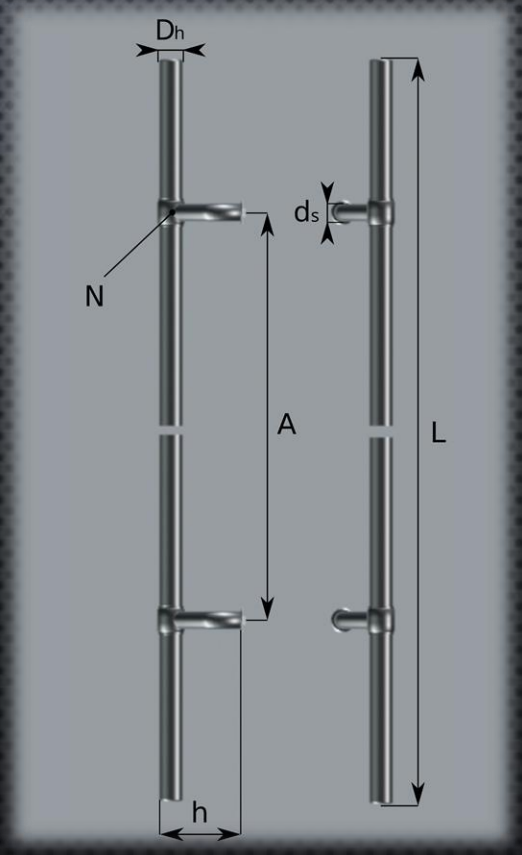



КЛАССИЧЕСКИЙ ДИЗАЙН

ПРОСТОТА И НАДЕЖНОСТЬ

СДР - 11

Материал поручня и стоек – нержавеющая сталь AISI 304/ AISI 316

Длина поручня (мин./ макс.) – 200 мм/ 3000 мм

Диаметр поручня – 25 мм; 32 мм; 38 мм

Диаметр стойки – 20 мм; 25 мм; 30 мм

Расстояние от двери до поручня: 71 мм; 78 мм; 84 мм

Количество стоек – от 2х и более, на усмотрение заказчика

Расстояние между стойками – на усмотрение заказчика

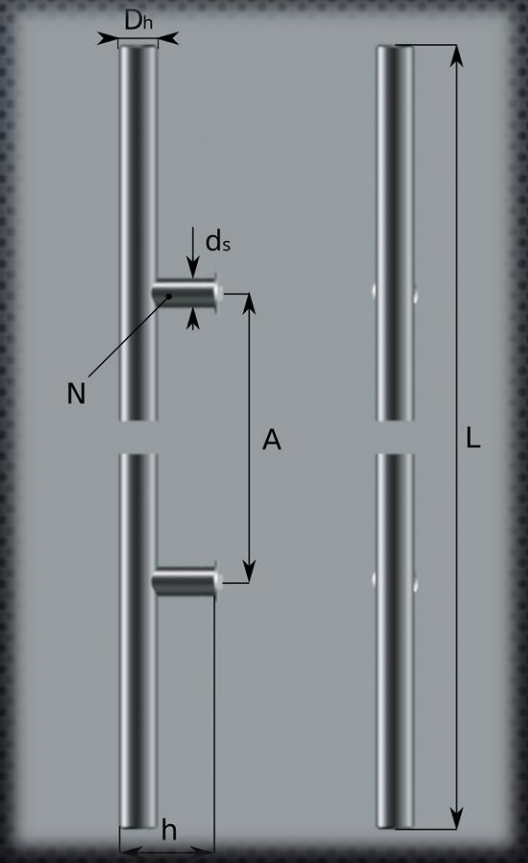





КЛАССИЧЕСКИЙ ДИЗАЙН

ПРОСТОТА И НАДЕЖНОСТЬ

СДР - 12

Материал поручня и стоек – нержавеющая сталь AISI 304/ AISI 316

Длина поручня (мин./ макс.) – 200 мм/ 3000 мм

Диаметр поручня – 25 мм; 32 мм; 38 мм

Диаметр стойки – 20 мм; 25 мм; 30 мм

Расстояние от двери до поручня: 79 мм; 86 мм; 92 мм

Количество стоек – от 2х и более, на усмотрение заказчика

Расстояние между стойками – на усмотрение заказчика

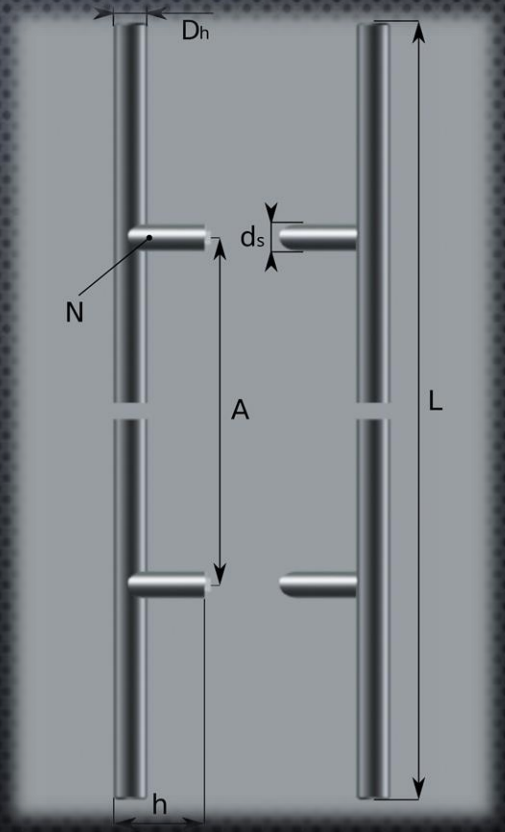

КЛАССИЧЕСКИЙ ДИЗАЙН

ПРОСТОТА И НАДЕЖНОСТЬ

СДР - 13

Материал поручня и стоек – нержавеющая сталь AISI 304/ AISI 316

Длина поручня (мин./ макс.) – 200 мм/ 3000 мм

Диаметр поручня – 25 мм; 32 мм; 38 мм

Диаметр стойки – 20 мм; 25 мм; 30 мм

Расстояние от двери до поручня - 78 мм; 85 мм; 91 мм

Количество стоек – от 2х и более, на усмотрение заказчика

Расстояние между стойками – на усмотрение заказчика

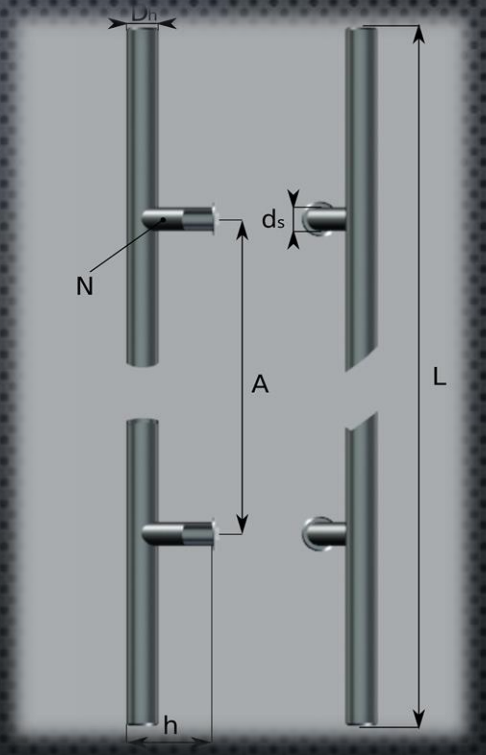

КЛАССИЧЕСКИЙ ДИЗАЙН

ПРОСТОТА И НАДЕЖНОСТЬ

СДР - 14

Материал поручня и стоек – нержавеющая сталь AISI 304/ AISI 316

Длина поручня (мин./ макс.) – 200 мм/ 3000 мм

Диаметр поручня – 32 мм; 38 мм

Диаметр стойки – 25 мм; 30 мм

Расстояние от двери до поручня - 128 мм; 134 мм;

Количество стоек – от 2х и более, на усмотрение заказчика

Расстояние между стойками – на усмотрение заказчика

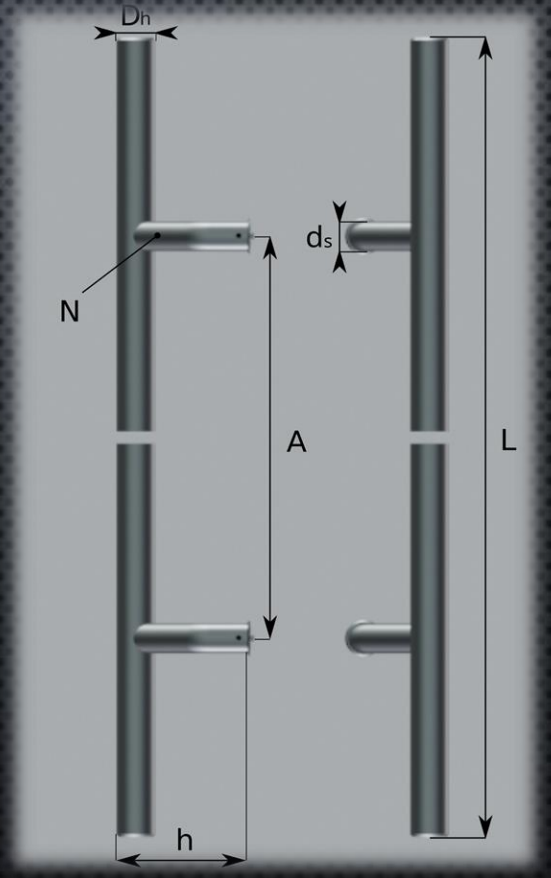

КЛАССИЧЕСКИЙ ДИЗАЙН

ПРОСТОТА И НАДЕЖНОСТЬ

СДР - 15

Материал поручня и стоек – нержавеющая сталь AISI 304/ AISI 316

Длина поручня (мин./ макс.) – 200 мм/ 3000 мм

Диаметр поручня – 32 мм; 38 мм

Диаметр стойки – 25 мм; 30 мм

Расстояние от двери до поручня - 85 мм;

Количество стоек – от 2х и более, на усмотрение заказчика

Расстояние между стойками – на усмотрение заказчика

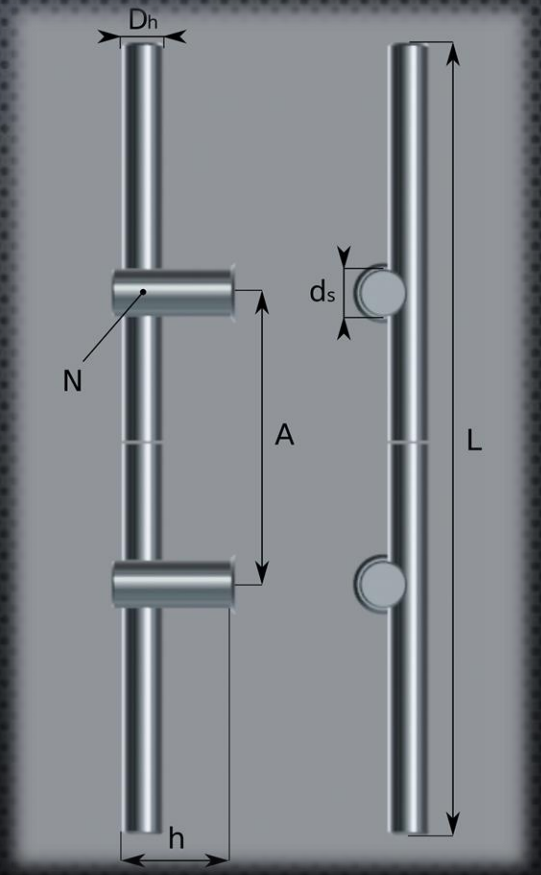



КЛАССИЧЕСКИЙ ДИЗАЙН

ПРОСТОТА И НАДЕЖНОСТЬ

СДР – 16, 16AL

Материал поручня – нержавеющая сталь AISI 304/ AISI 316

Материал стоек - AISI 304/ AISI 316/ алюминиевый сплав 6060

Длина поручня (мин./ макс.) – 200 мм/ 3000 мм

Диаметр поручня – 32 мм; 38 мм

Квадрат стойки – 25 мм

Расстояние от двери до поручня - 76,5 мм; 92,5 мм;

Количество стоек – от 2х и более, на усмотрение заказчика

Расстояние между стойками – на усмотрение заказчика

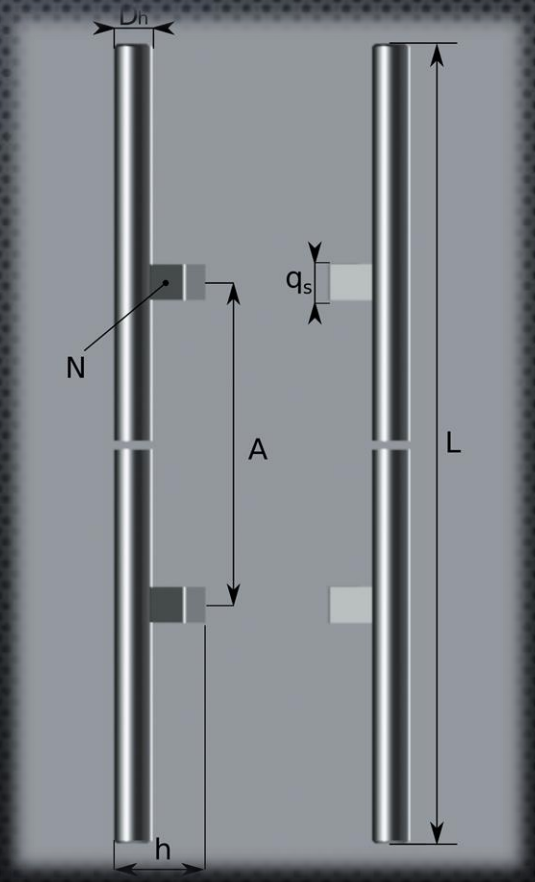

КЛАССИЧЕСКИЙ ДИЗАЙН

ПРОСТОТА И НАДЕЖНОСТЬ

СДР – 17

Материал поручня и стоек – нержавеющая сталь AISI 304

Длина поручня (мин./ макс.) – 200 мм/ 3000 мм

Диаметр поручня – 32 мм; 38 мм

Ширина стойки – 34 мм; 40 мм

Расстояние от двери до поручня - 82 мм; 88 мм;

Количество стоек – 2 шт.

Расстояние между стойками – в зависимости от длины поручня

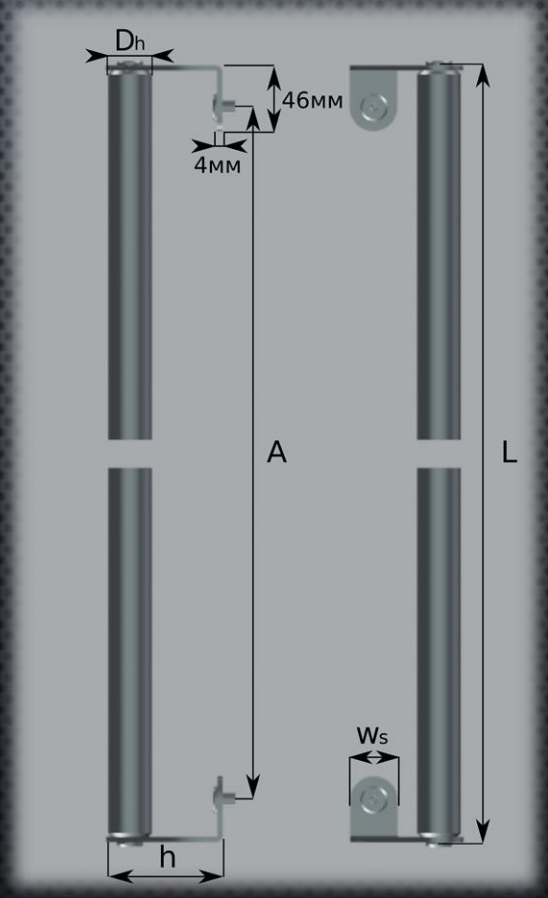



КЛАССИЧЕСКИЙ ДИЗАЙН

ПРОСТОТА И НАДЕЖНОСТЬ

СДР – 17.01

Материал поручня и стоек – нержавеющая сталь AISI 304

Длина поручня (мин./ макс.) – 200 мм/ 3000 мм

Диаметр поручня – 32 мм; 38 мм

Ширина стойки – 34 мм; 40 мм

Расстояние от двери до поручня - 90 мм; 96 мм;

Количество стоек – 2 шт.

Расстояние между стойками – в зависимости от длины поручня

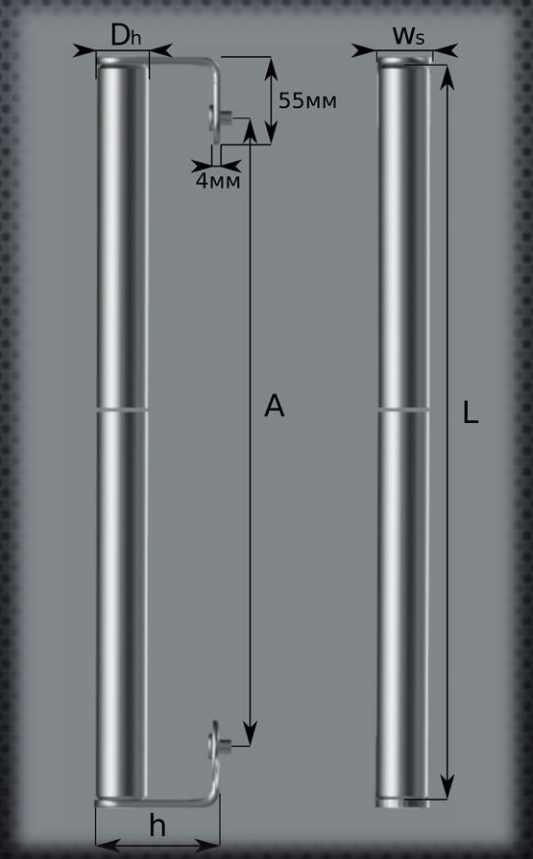

КЛАССИЧЕСКИЙ ДИЗАЙН

ПРОСТОТА И НАДЕЖНОСТЬ

СДР – 18

Материал – нержавеющая сталь AISI 304

Диаметр поручня – 30 мм

Диаметр стойки – 38 мм

Расстояние между стойками от 200 мм до 3000 мм

Расстояние от двери до поручня - 83 мм

Количество стоек – 2 шт.

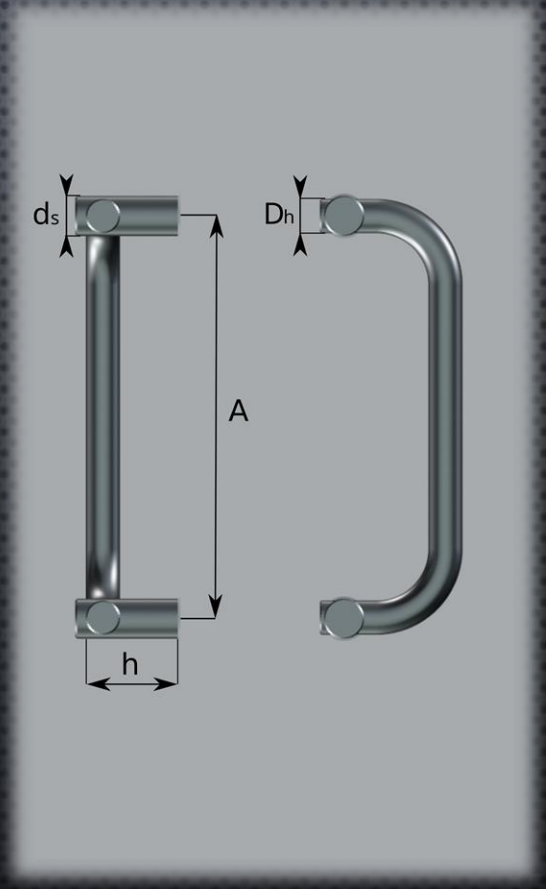







КЛАССИЧЕСКИЙ ДИЗАЙН

ПРОСТОТА И НАДЕЖНОСТЬ

СДР – 19

Материал – нержавеющая сталь AISI 304

Длина поручня - от 200 мм до 3000 мм

Диаметр поручня – 32 мм

Диаметр стойки – 38 мм

Расстояние от двери до поручня - 85 мм

Количество стоек – от 2х и более, на усмотрение заказчика

Расстояние между стойками – на усмотрение заказчика

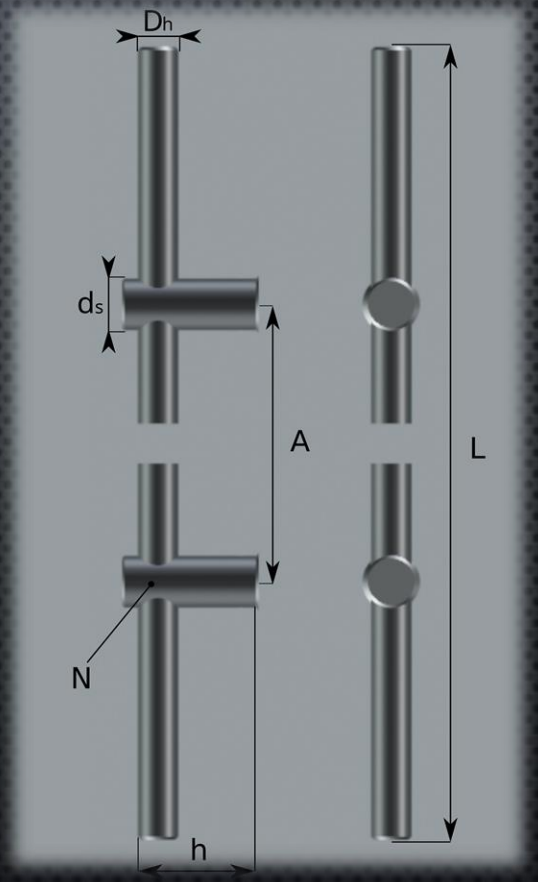





КЛАССИЧЕСКИЙ ДИЗАЙН

ПРОСТОТА И НАДЕЖНОСТЬ

СДР – 21

Дверная ручка с прямоугольным профилем

Материал – нержавеющая сталь AISI 304

Длина поручня от 200 мм до 3000 мм

Сечение поручня – 40 мм х 20 мм

Сечение стойки – 25 мм х 25 мм

Расстояние от двери до поручня - 70 мм

Количество стоек – от 2х и более, на усмотрение заказчика

Расстояние между стойками – на усмотрение заказчика

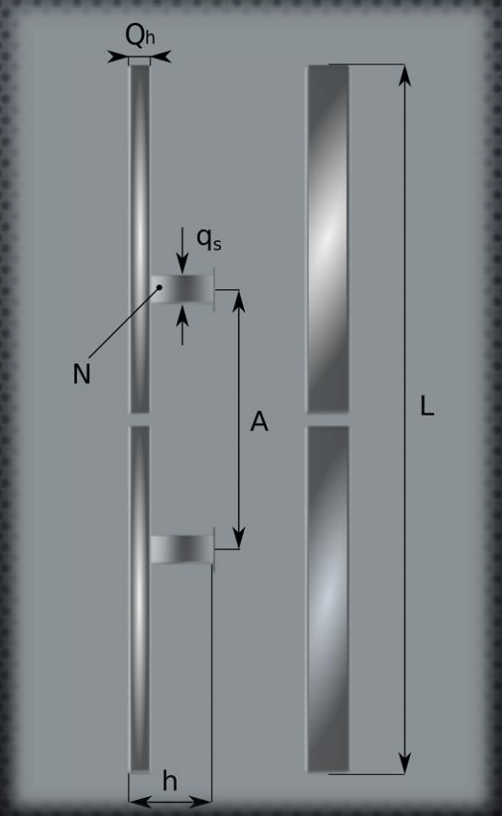

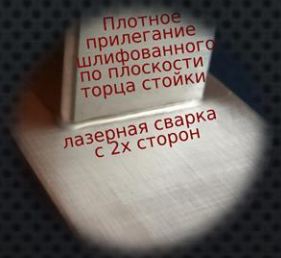

КЛАССИЧЕСКИЙ ДИЗАЙН

ПРОСТОТА И НАДЕЖНОСТЬ

СДР – 22

Дверная ручка с прямоугольным профилем

Материал – нержавеющая сталь AISI 304

Длина поручня от 200 мм до 3000 мм

Сечение поручня – 40 мм х 20 мм

Сечение стойки – 25 мм х 25 мм

Расстояние от двери до поручня - 73 мм

Количество стоек – от 2х и более, на усмотрение заказчика

Расстояние между стойками – на усмотрение заказчика

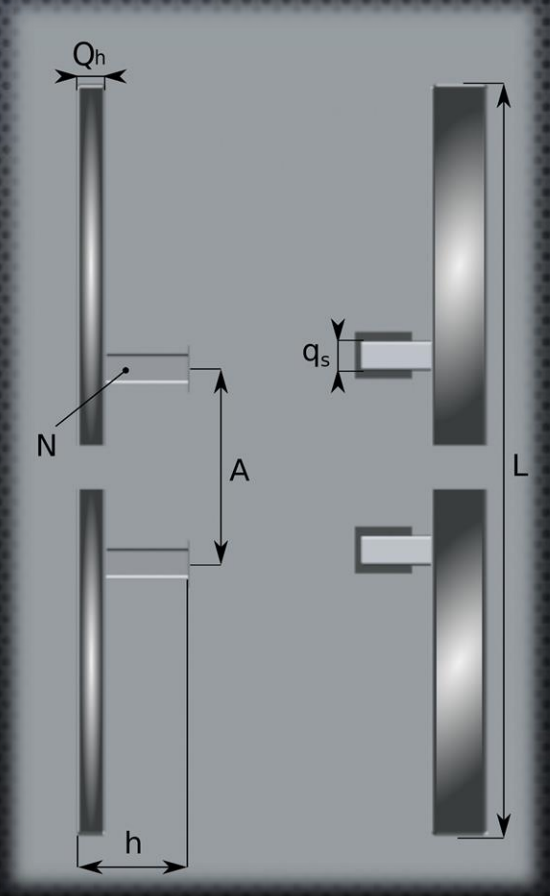

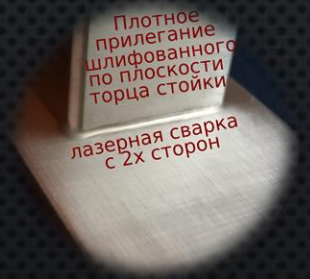

КЛАССИЧЕСКИЙ ДИЗАЙН

ПРОСТОТА И НАДЕЖНОСТЬ

СДР – 23

Дверная ручка с прямоугольным профилем

Материал – нержавеющая сталь AISI 304

Длина поручня от 200 мм до 3000 мм

Сечение поручня – 40 мм х 20 мм

Сечение стойки – 25 мм х 25 мм

Расстояние от двери до поручня - 73 мм

Количество стоек – от 2х и более, на усмотрение заказчика

Расстояние между стойками – на усмотрение заказчика

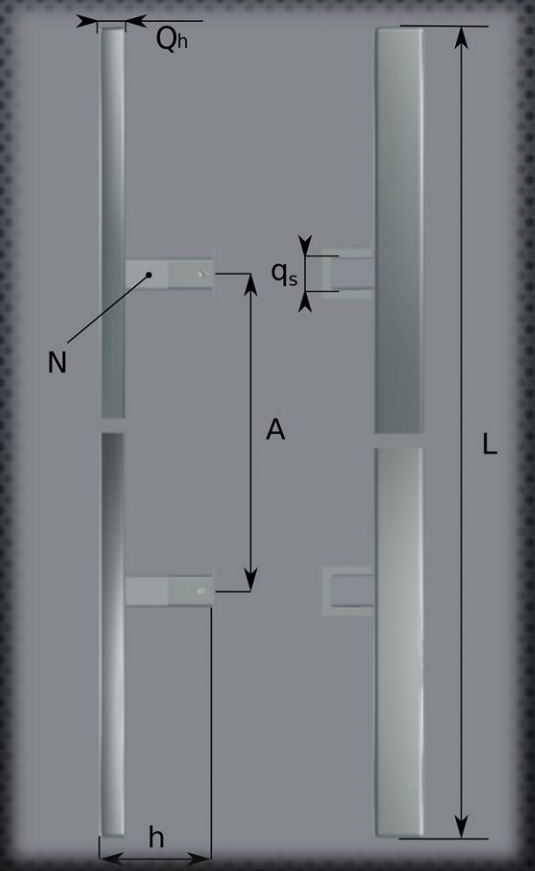





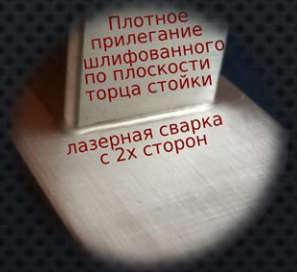

КЛАССИЧЕСКИЙ ДИЗАЙН

ПРОСТОТА И НАДЕЖНОСТЬ

СДР – 31, 32, 33

Дверные ручки с прямоугольным профилем

Материал – нержавеющая сталь AISI 304

Длина поручня от 200 мм до 3000 мм

Сечение поручня – 40 мм х 40 мм

Сечение стойки – 25 мм х 25 мм

Количество стоек – от 2х и более, на усмотрение заказчика

Расстояние между стойками – на усмотрение заказчика





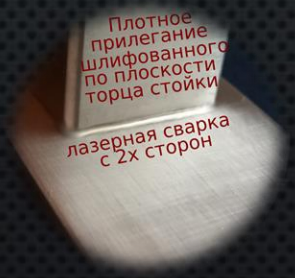

КЛАССИЧЕСКИЙ ДИЗАЙН

ПРОСТОТА И НАДЕЖНОСТЬ

СДР – 40, 40AL

Материал поручня – нержавеющая сталь AISI 304/ AISI 316

Материал стоек - алюминиевый сплав 6060

Длина поручня (мин./ макс.) – 200 мм/ 3000 мм

Овал поручня нержавейка/ Алюминиевый сплав – 46 мм х 29 мм/ 42 мм х 28 мм

Квадрат стойки – 25 мм

Количество стоек – от 2х и более, на усмотрение заказчика

Расстояние между стойками – на усмотрение заказчика

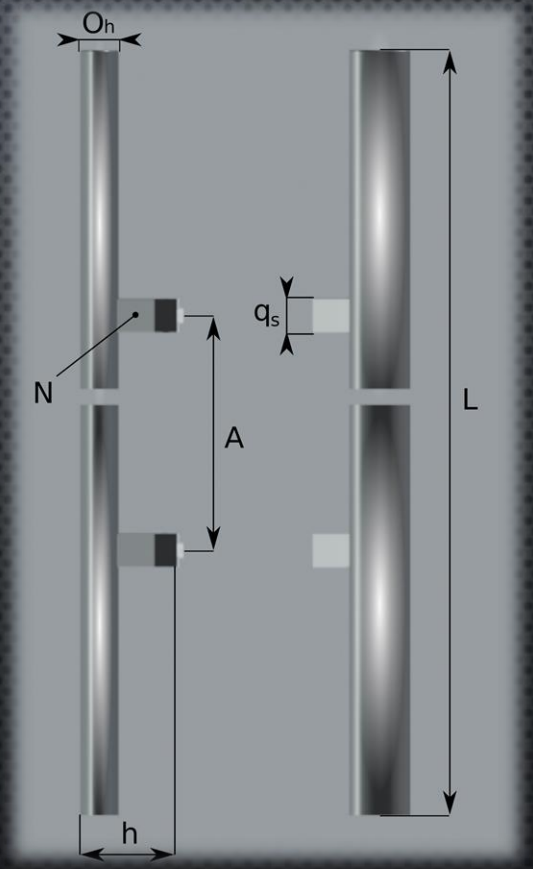



КЛАССИЧЕСКИЙ ДИЗАЙН

ПРОСТОТА И НАДЕЖНОСТЬ

СДР – 100

Материал поручня – нержавеющая сталь AISI 304

Длина поручня (мин./ макс.) – 200 мм/ 2000 мм

Диаметр трубы – 25 мм; 30 мм

Расстояние от двери до поручня – 85 мм; 90 мм





КЛАССИЧЕСКИЙ ДИЗАЙН

ПРОСТОТА И НАДЕЖНОСТЬ

СДР – 100 AL

Материал поручня – алюминиевый сплав 6060

Длина поручня (мин./ макс.) – 200 мм/ 600 мм

Диаметр трубы – 30 мм

Расстояние от двери до поручня – 92,5 мм

Толщина стенки трубы – 2,5 мм

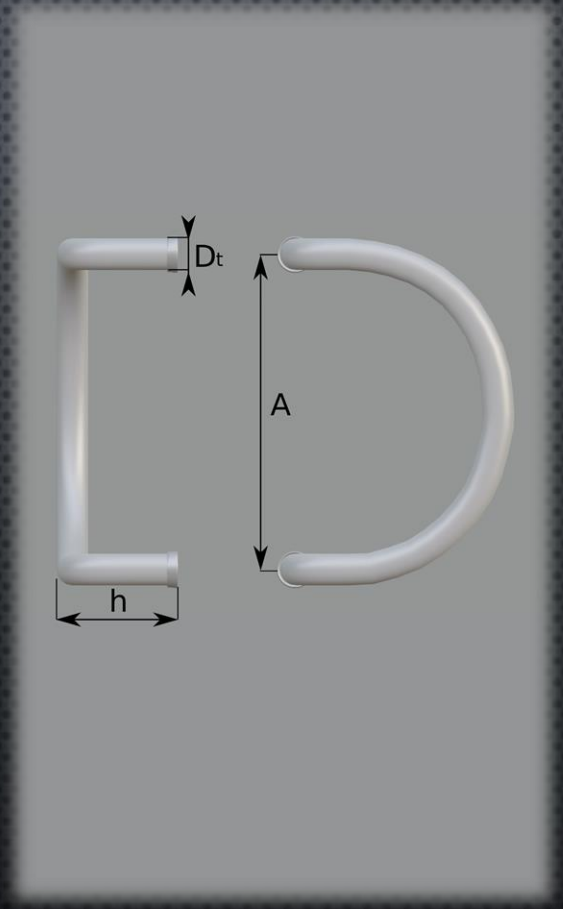



Выбор цвета RAL по каталогу ICONIC

ICONIC

КЛАССИЧЕСКИЙ ДИЗАЙН

ПРОСТОТА И НАДЕЖНОСТЬ

СДР – 200

Материал поручня – нержавеющая сталь AISI 304

Длина поручня (мин./ макс.) – 200 мм/ 2000 мм

Диаметр трубы – 25 мм; 30 мм

Расстояние от двери до поручня – 85 мм; 90 мм

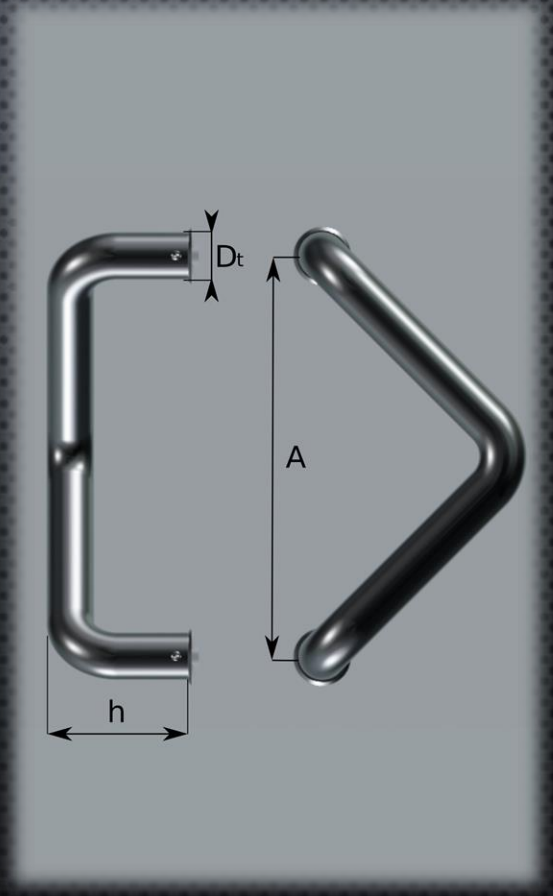





КЛАССИЧЕСКИЙ ДИЗАЙН

ПРОСТОТА И НАДЕЖНОСТЬ

СДР – 200AL

Материал поручня – алюминиевый сплав 6060

Длина поручня (мин./ макс.) – 200 мм/ 600 мм

Диаметр трубы – 30 мм

Расстояние от двери до поручня – 92,5 мм

Толщина стенки трубы – 2,5 мм





Выбор цвета RAL по каталогу ICONIC

ICONIC

КЛАССИЧЕСКИЙ ДИЗАЙН

ПРОСТОТА И НАДЕЖНОСТЬ

СДР – 300

Материал поручня – нержавеющая сталь AISI 304

Длина поручня (мин./ макс.) – 200 мм/ 2000 мм

Диаметр трубы – 25 мм; 30 мм

Расстояние от двери до поручня – 85 мм; 90 мм









КЛАССИЧЕСКИЙ ДИЗАЙН

ПРОСТОТА И НАДЕЖНОСТЬ

СДР – 300AL

Материал поручня – алюминиевый сплав 6060

Длина поручня (мин./ макс.) – 200 мм/ 600 мм

Диаметр трубы – 30 мм

Расстояние от двери до поручня – 92,5 мм

Толщина стенки трубы – 2,5 мм

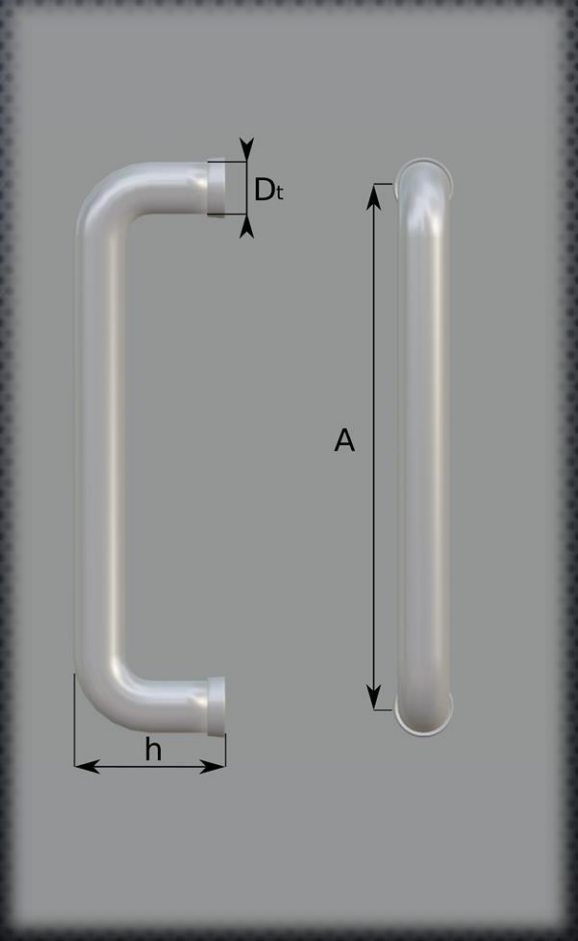



Выбор цвета RAL по каталогу ICONIC

ICONIC

КЛАССИЧЕСКИЙ ДИЗАЙН

ПРОСТОТА И НАДЕЖНОСТЬ

СДР – 400

Материал поручня – нержавеющая сталь AISI 304

Длина поручня (мин./ макс.) – 200 мм/ 2000 мм

Диаметр трубы – 25 мм; 30 мм

Расстояние от двери до поручня – 85 мм; 90 мм

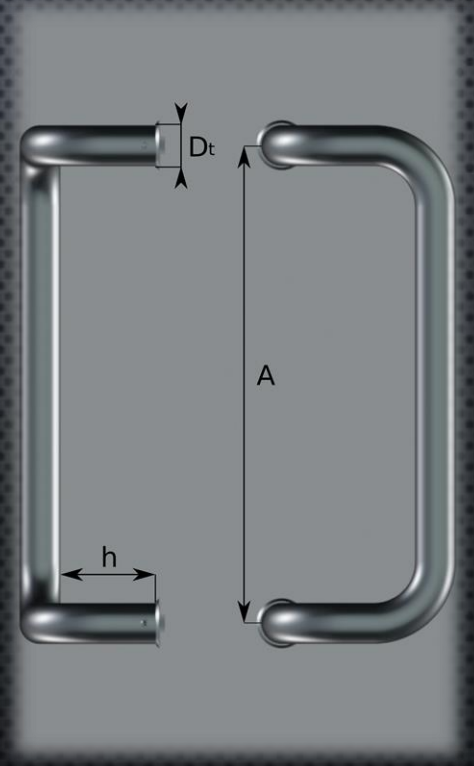



КЛАССИЧЕСКИЙ ДИЗАЙН

ПРОСТОТА И НАДЕЖНОСТЬ

СДР – 400AL

Материал поручня – алюминиевый сплав 6060

Длина поручня (мин./ макс.) – 200 мм/ 600 мм

Диаметр трубы – 30 мм

Расстояние от двери до поручня – 92,5 мм

Толщина стенки трубы – 2,5 мм

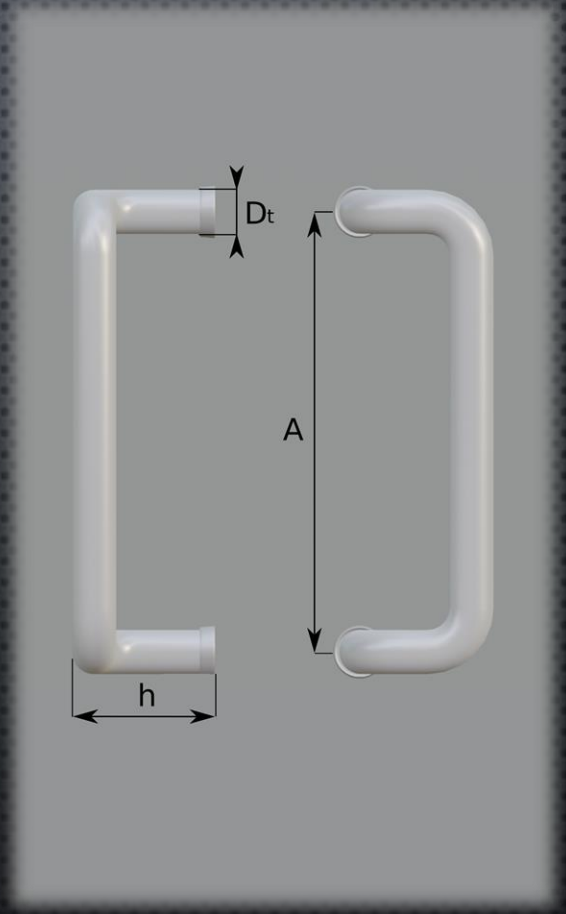



Выбор цвета RAL по каталогу ICONIC

ICONIC

ОБСЛУЖИВАНИЕ И УХОД

КАК СОХРАНЯТЬ ПРЕЗЕНТАБЕЛЬНЫЙ ВНЕШНИЙ ВИД ДВЕРНЫХ РУЧЕК ИЗ НЕРЖАВЕЮЩЕЙ СТАЛИ В ЭКСПЛУАТАЦИИ?

Нержавеющие стали устойчивы к коррозии потому что в их состав входит хром. Он образует очень тонкий непроницаемый слой оксида хрома Cr_2O_3, который препятствует коррозии и делает сталь нержавеющей. Коррозия (ржавчина) образуется на поверхности из нержавеющей стали тогда, кода защитный слой оксида хрома поврежден. Этот слой легко разрушается кислотами или соединениями хлора, фтора и йода, а также кальцитами. Даже обычная дождевая вода для нержавеющей стали опасна – потому что в каплях дождевой воды всегда содержится небольшое количество угольной кислоты (H_2CO_3), железа и других примесей. Это особенно часто встречается в регионах, где среди отраслей превалирует металлургическая, угледобывающая и нефтегазовая промышленность. Кроме того, на оксидный слой негативно влияют дорожные антигололедные реагенты, которыми обрабатывают дороги в зимний период, и наличие высокого содержания кальцитов в воздухе, например: строительная пыль содержащая в составе известь, цемент и подобные материалы. Во время дождя строительная пыль смешивается с водой, которая в результате имеет сильнощелочную реакцию, и при высокой концентрации попадание такой воды на поверхность из нержавейки может вызывать нарушение оксидной пленки и появление серого или белого налета и даже ржавчины. Поэтому, **мы не рекомендуем устанавливать ручки из нержавеющей стали на объектах, где еще не закончено строительство**

В прибрежных регионах с морским воздухом, мы рекомендуем применять поручни из нержавеющей стали еще более высокого класса, минимум AISI 316. Обсудить какой материал ручек использовать, вы можете при заказе. Конечно же это отразиться на увеличении цены, но при этом вы получите поручень более стойкий к внешним воздействиям.

В результате можно сделать вывод, что на появление очагов ржавчины на поверхностях изделий из нержавеющей стали может повлиять агрессивная внешняя среда и неправильный уход, с применением неподходящих чистящих средств.

Хотя слой ржавчины, зачастую, остаться только на поверхности металла, там, где нет оксидной пленки, которая образуется благодаря хрому. То есть в глубь ржавчина развиваться не будет. Но выглядят ржавчина очень неэстетично. Чтобы этого не произошло следует соблюдать простые правила ухода за поручнями из нержавеющей стали:

ОБСЛУЖИВАНИЕ И УХОД

КАК СОХРАНЯТЬ ПРЕЗЕНТАБЕЛЬНЫЙ ВНЕШНИЙ ВИД ДВЕРНЫХ РУЧЕК ИЗ НЕРЖАВЕЮЩЕЙ СТАЛИ В ЭКСПЛУАТАЦИИ?

- Не используйте для ухода за изделиями из нержавеющей стали хлорсодержащие чистящие средства, сильные растворители, кислоты, щелочи, при попадании таких веществ на поверхность стали немедленно промойте ее водой, после чего, тщательно вытрите насухо.
- Мутный налет и прочие несложные загрязнения можно удалять с помощью мыльного раствора и мягкой салфетки, после чего промойте обработанную поверхность водой и тщательно вытрите;
- Более стойкие загрязнения удаляются мягкой тканевой салфеткой со специальными бытовыми средствами для очистки изделий из «нержавейки», такие средства если и содержат в составе хлор, то в минимальных количествах и в соединениях, которые не образуют хлорных кислот, которые в свою очередь повреждают пленку оксида хрома. Так же специальные средства для очистки нержавейки образуют дополнительную защитную пленку, убирают отпечатки пальцев и помутнения на полированных и матовых поверхностях.
- В крайних случаях налет можно удалить с помощью специального абразивного материала «скотч-брайт» с зернистостью Р 360. При этом «зачистку» нужно производить в том же направлении, в котором нанесен «сатин»
- Для поручней с зеркальной поверхностью рекомендуется применять войлок с полировочной пастой «ГОИ». Не рекомендуется применять абразивные материалы.
- Таким образом периодический и правильный уход за изделиями из нержавеющей стали поможет Вам избежать появления на них ржавого налета. Чистота-залог здоровья – это относится и к изделиям из нержавейки!

От всего коллектива ООО «СПЕЦ-ДЕТАЛЬ» мы благодарим вас за внимание!